

CareNeTV 12月度アンケート集計結果

(※2018年1月15日調べ)

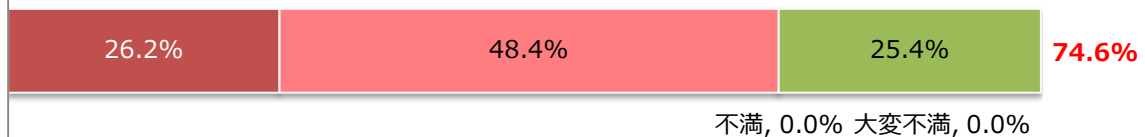
視聴者から寄せられたアンケートを元に【番組満足度グラフ】 【番組に寄せられたコメント】 【サービスに寄せられたコメント】 をまとめました。

[アンケート回答数 : 282]

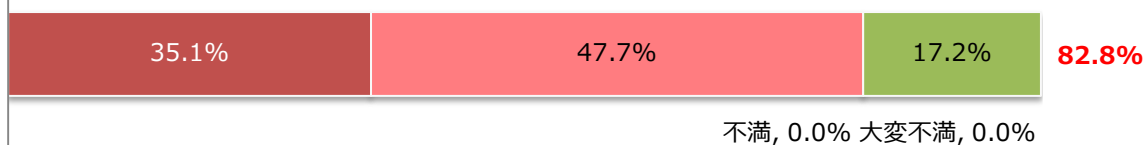
【番組満足度グラフ】

■ 大変満足 ■ 満足 ■ 普通 ■ 不満 ■ 大変不満 **満足合計**

Dr.大山のがんレク！ すべての医療者に捧ぐがん種別薬物療法講義第14回 緊急症




プライマリ・ケアの疑問 Dr.前野のスペシャリストにQ！（整形外科編）第14回 骨粗鬆症の診断と治療



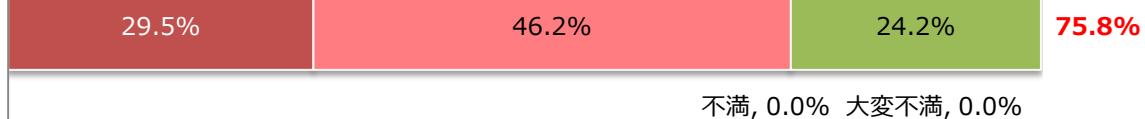
Dr.林の笑劇的救急問答【Season13】 第7回 高齢者骨折1 見逃さないで！大腿骨頸部骨折



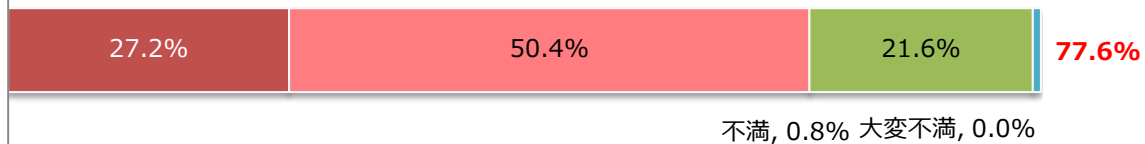
Dr.志賀のパーフェクト！基本手技第8回 動脈内留置カテーテル挿入




Dr.志賀のパーフェクト！基本手技第9回 指脱臼整復



Dr.林とDr.Goldmanの笑劇的臨床論文放談 Season3第3回 小児の虫垂炎 虫垂切除か抗菌薬治療か



志水太郎の診断戦略エッセンス第4回 診断の型のイノベーション

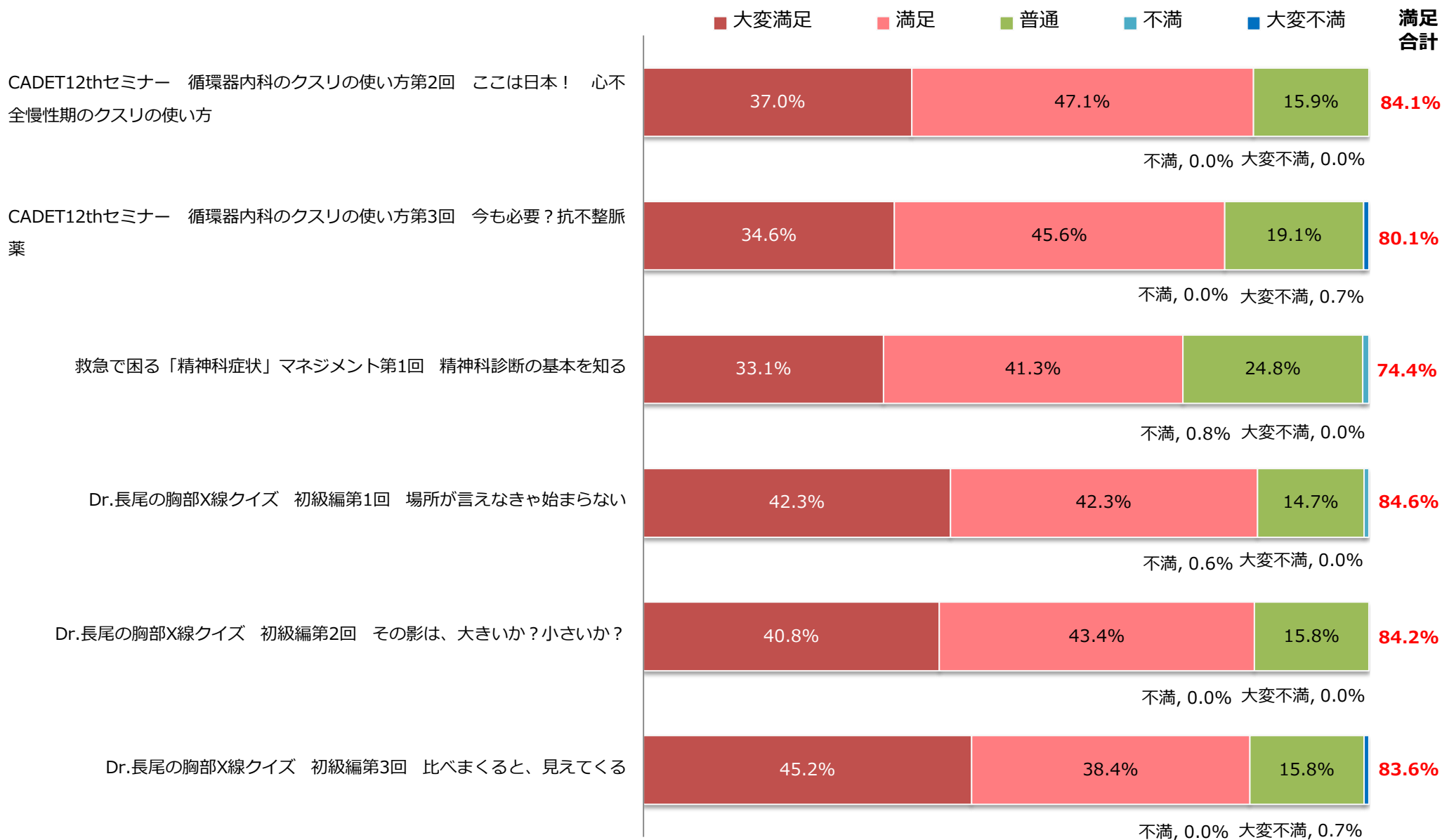


CareNeTV 12月度アンケート集計結果 (※2018年1月15日調べ)

視聴者から寄せられたアンケートを元に【番組満足度グラフ】【番組に寄せられたコメント】【サービスに寄せられたコメント】をまとめました。

[アンケート回答数 : 282]

【番組満足度グラフ】



【番組に寄せられたコメント】

(一部抜粋)

CADET12thセミナー 循環器内科のクスリの使い方

循環器医ではない私にも、循環器内科医学の最新トピックがわかりやすく理解できました。

セミナーで提示された論文など興味深いものが多くいろいろ考えさせられました。

非常に勉強になるのですべて放送してほしいです。

心不全の治療や抗不整脈の使用法は臨床的で参考になりました

Dr.林の笑劇的救急問答13

Dr林の高齢者骨折は内科なので専門外ですが、病棟・外来でよくおきますので大変参考になります。

毎回林先生のコンテンツ、楽しく楽しみにさせて頂いております。

Dr.林とDr.Goldmanの笑劇的臨床論文放談3

いつも面白くてためになる。

大変 参考になる。研究のヒントになる

Dr.志賀のパーフェクト！基本手技

基本手技は、介助する看護師にとって、とても勉強になります。より良いケアにつなげていきたいと思います。

志賀先生よかった

Dr.大山のがんレク！ すべての医療者に捧ぐがん種別薬物療法講義

ガンの緊急症：認知症治療病棟で、急変することがしばしばあり、精査が困難な例が多くありますが、このようなケースがかなり含まれていることと思います。治療には結びつかなくても、家族への説明に余裕を持って臨めます。

Dr.前野のスペシャリストにQ【整形外科編】

骨粗鬆症のビスホスホネートと歯科の話は大変勉強になりました。

そのほかのコメント

【救急エコー最速RUSH！】

とても実用的な話で参考になりました。

【Dr.小川のアグレッシブ腹部エコー】

びまん性肝疾患と腫瘍性肝疾患は目からウロコです。造影剤を使用することなく、診断に自信をもって迫れるのは大変勉強になりました。

【Dr.たけしの本当にすごい症候診断シリーズ】

- ・とくに「浮腫」の回は参考になった
- ・「嘔吐」早速現場で利用。日常茶飯事の症状ですから。

【ナベちゃん先生の誰でも読める心エコー】

大学の臨床実習(循環器内科、心臓血管外科)でエコーを読む機会があったものの、きちんと読めていなかった。本講義を通して、系統だった読み方・考え方を理解することができ、勉強になったとともに臨床実習をより有意義なものとするのができた。

【Dr.山中の攻める問診】

救急外来で時間がないときどのように問診していくか、考え方など非常に参考になりました。

【スーさんの急変エコー裏ワザ小ワザ】

改めて救急におけるエコーの使い方を学びなおすことができました。

【Dr長尾の胸部X線ルネッサンス】

とてもよかった。スキルを上げるため、最後の実戦編のように、胸部レントゲンの症例を解説付きで沢山紹介してほしい。

良質の番組、また説明のうまい講師陣が魅力です。

【番組対するご意見・ご要望等】 (一部抜粋)

- 海外の有名な先生の英語での講演会も、なかなか聞く機会がないので、していただければありがたいです。
- 周手術期の内容をしてほしい 脳外科の疾患も入れてほしい
- 胸部レントゲンの症例を解説付きで沢山紹介してほしい。
- リウマチ膠原病関連コンテンツを増やしてください
- 外科分野の番組が増えて欲しい
- 集中治療関連の項目をもっと増やしてほしい
- もう少し幅広い領域までカバーして下さい。画像の読み方。DIC、呼吸不全、内分泌、入院時の指示の出し方。
- 多剤耐性菌の嵐の中で高齢者感染症対策はどうしたらいいのか、いつも悩んでおります。
- 小児科医でない医師が小児科1, 2次救急をさせられている現状に役立つ物。
- プライマリケア医でも最低限のCT診断学は必須です。また、聴診や心電図とCTを比較することも大変な勉強になります。そのため、更にCT読影の講座を増やしていただきたいです。
- 医学・医療の内容は急速に変わるもの、以前の番組のアップデート版をどんどん出してほしい。
- 高齢者の心不全と腎不全の合併例の治療に難渋しています。すっきりしたレクチャーを希望します。

【サービス対するご意見・ご要望等】 (一部抜粋)

- フリップとかpdfでダウンロードできるとうれしいです。
- 新番組のタイトルだけでなく、番組内容の抄録というか、内容の概略を添えてくれるとアクセスしたい気分が高まると思う。
- 回線が非常に遅いです。特に、夕方から夜中にかけて、正直見れるレベルではないぐらいに遅くなります。youtubeなどは問題なく見れるので、御社のサーバーの問題だと思えます。決して少なくない額を払っているのに早急に対応をお願いします。例えば、youtubeのように回線の状態によって自動で画質を落とすなどの対処があるといいと思います。画質はあまり重要ではないと思いますので。また、アプリのダウンロードまで行くのが非常に面倒です。サムネイルから簡単にダウンロードできるようにするか、待機状態にできるとかの改善が必要だと思います。辛辣なコメントになって大変申し訳ないですが、改善して頂けると幸いです。
- 大変勉強になるコンテンツが多く、感動。学割があればなお良いと思います。
- 疾患名で動画の講義が検索できると有難いですが。例えば、「多発性骨髄腫」と入力し検索したら、その疾患を扱っている講義が観れるようにしてほしい。

【 CareNeTV編集部からのコメント】

あけまして
おめでとうございます

今年もCareNeTVを
ご愛顧たまわりますよう
お願い申し上げます 戌
2018

みなさま、年末年始はいかがお過ごしになられましたか？とても穏やかな天気ので、大掃除、餅つき、初詣などさまざまな行事がやりやすかったのではないのでしょうか。

さて、2018年になりました。今年も新作をたくさん配信してまいります。千葉大GMカンファレンス、Dr.岡の感染症プラチナレクチャー、X線クイズ中級編、Dr.須藤の酸塩基平衡、病歴聴取、大手町病院セミナー、総合内科専門医対策など、続々と始まります。どうぞ、お見逃しのないよう、お楽しみください！また、Dr.林の笑劇的救急問答14、トリガーポイントなども収録間近です。こちらもお楽しみに！

今年も、皆さまに満足いただける番組作りを目指し、努力してまいります。みなさまからのご意見やご要望をよろしく願いいたします。

番組制作に関する情報は、CareNetのFacebookでご報告しております。いち早く新作情報をご確認いただけますので、ぜひご覧ください。

<https://www.facebook.com/mch.carenet>

皆さまの今年1年のご健勝とご発展を心よりお祈り申し上げます